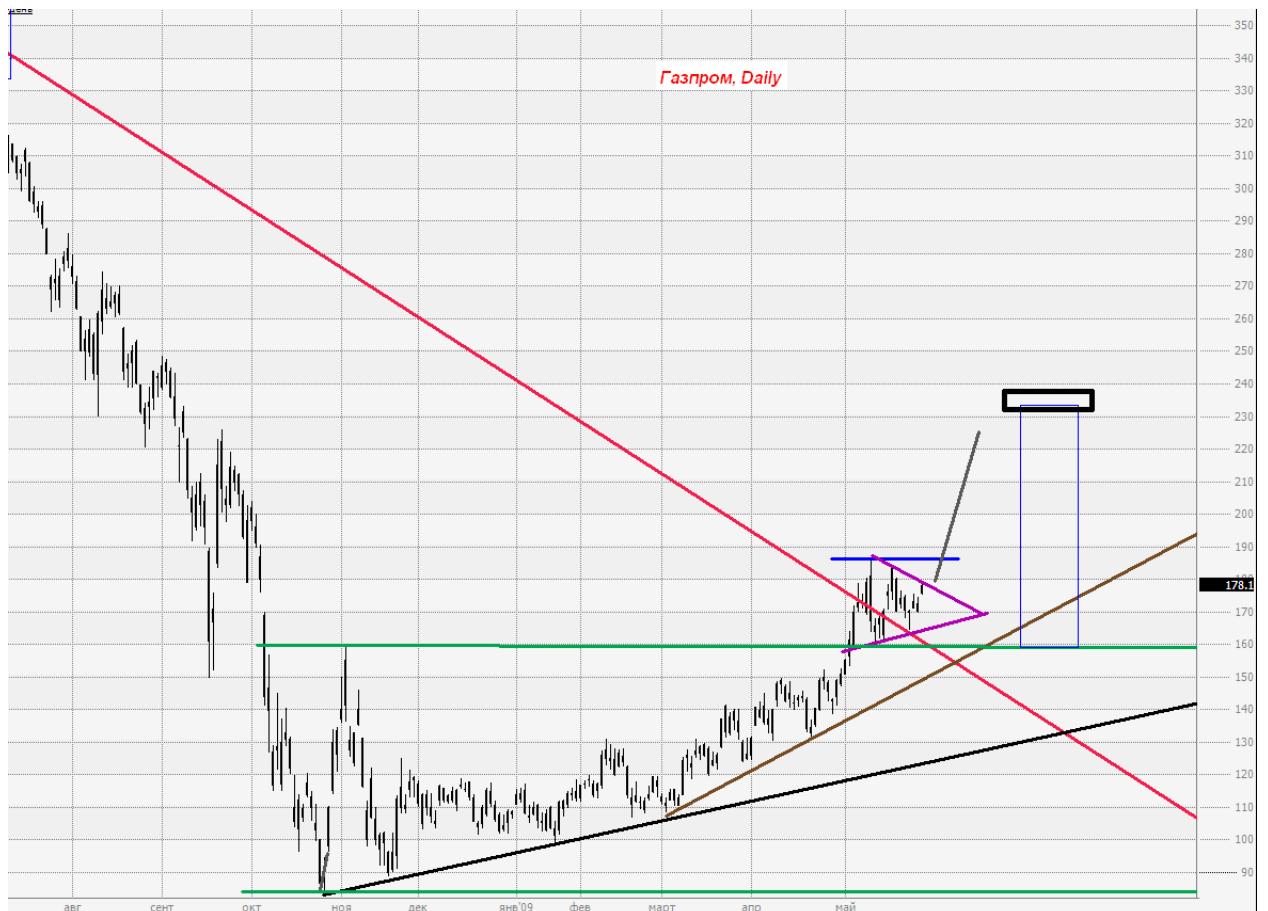
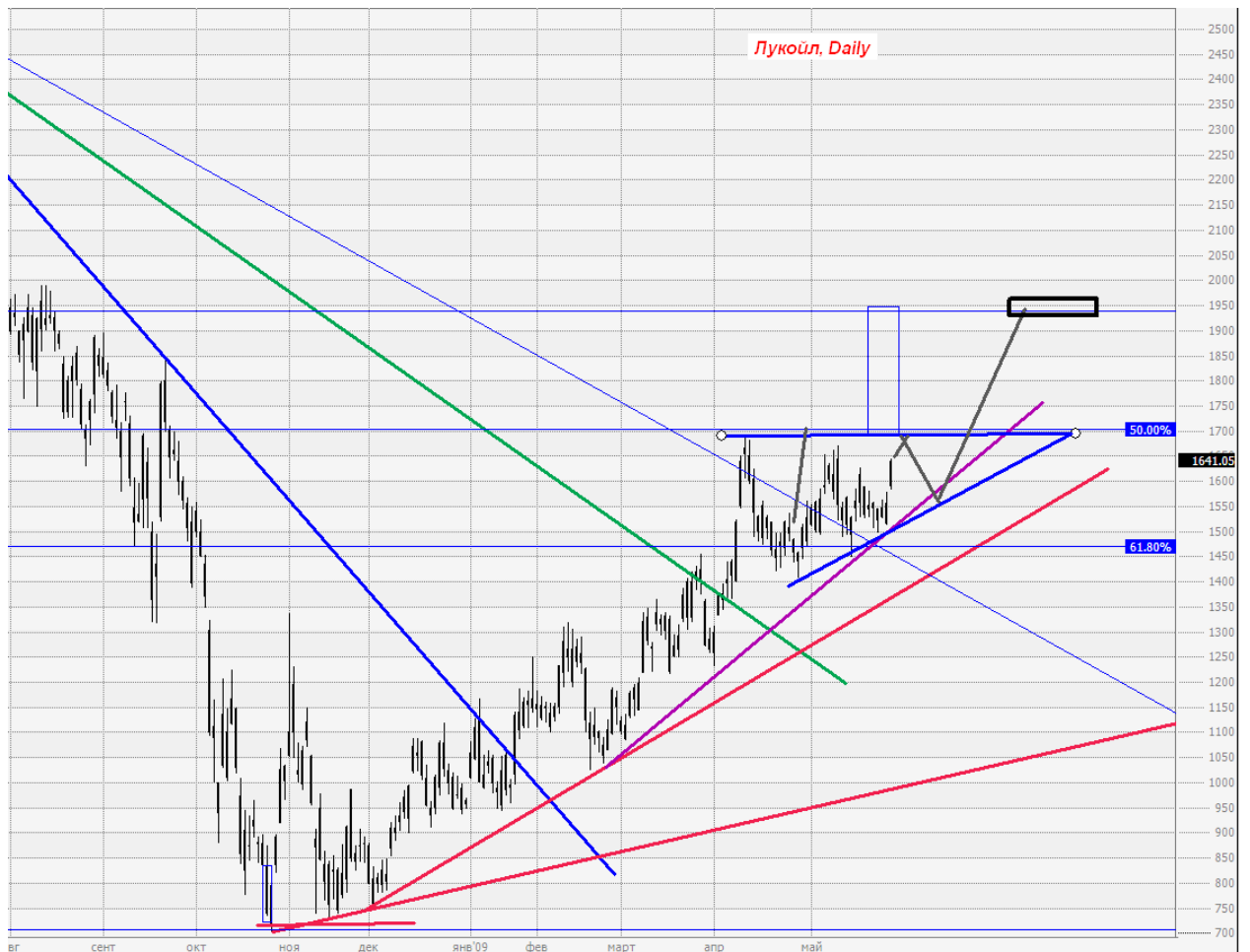


Итоги клубного дня (30.05.2009)



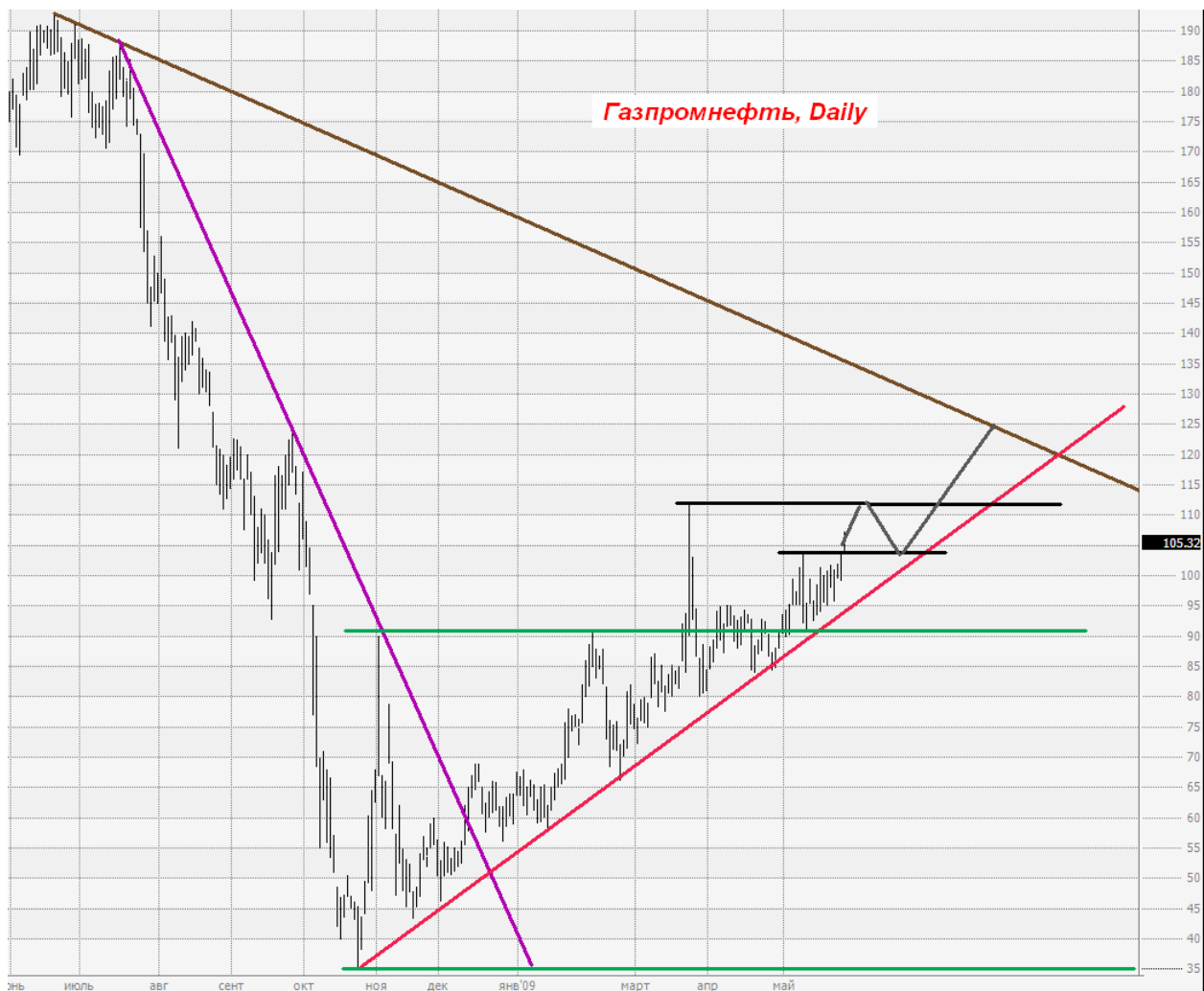
Газпром, день:

Данная бумага пробила линию нисходящего движения, так что считаем, что нисходящее движение по данной бумаге завершено. Отмечу так же, что бумага вышла из бокового диапазона (84 р. – 160р.), соответственно, отмерив расстояние между этими уровнями и отложив его от точки пробития (синий прямоугольник) получим среднесрочную цель – 235 р. На текущий момент бумага сформировала вымпел(фиолетовый треугольник) с потенциалом восходящего движения, ориентиры на покупку после пробития треугольника. Среднесрочные позиции выгодно открывать после пробития уровня 190 с целью 240.



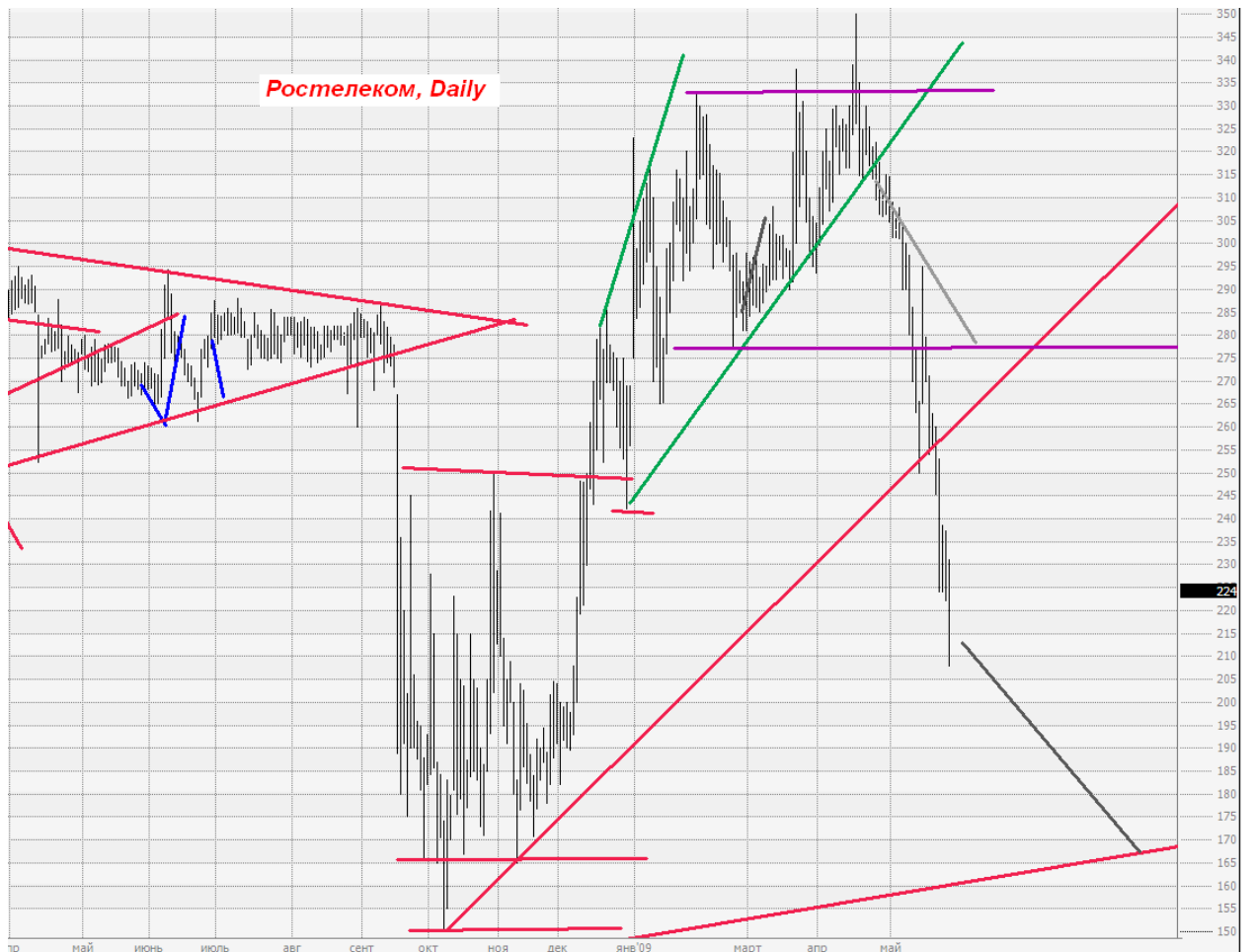
Лукойл, день:

Акции Лукойла пробили линию нисходящего тренда, так что можно констатировать завершение нисходящего движения, так же бумага добралась до коррекционного уровня 38,2% (по Фибо), следующая цель – уровень 50% и 1950р. На данный момент бумага рисует восходящий треугольник с потенциалом восходящего движения. Ориентиры на покупки на текущем уровне со стопом ниже 1500. Среднесрочные покупки желательно делать после пробития уровня 1700 с целью 1900-2000.



Газпромнефть(SIBN), день:

Данная бумага пробила линию ускорения нисходящего движения (фиолетовая), но все еще остается под главной линией тренда нисходящего движения(коричневая), данная линия и является целью среднесрочного движения – 125р. На текущий момент цена должна пробить диапазон уровней 105-112. Ориентиры на покупки со стопом ниже 90. Долгосрочные покупки желательно делать после пробития главной линии нисходящего движения – уровень 120 с целью 160.



Ростелеком, день:

Акции Ростелекома считаются аутсайдером, т.е. они начинают расти тогда, когда большинство бумаг уже отработали свои восходящие цели. Вследствие этого данную бумагу покупать рано. На графике образовалась расширяющаяся формация (зеленый цвет) с потенциалом нисходящего движения, что и случилось, но нисходящее движение еще продолжается и продолжится до недельной линии восходящего тренда. Цель падения – 165. Ориентиры на покупку при достижении уровней близких к 165.



Индекс РТС, день:

Индекс РТС вышел из нисходящего клина, пробил линию ускорения нисходящего движения (зеленая), но находится под главной линией тренда нисходящего движения (коричневая), данная линия является целью среднесрочного движения – 1350. На текущий момент видим восходящее движение, ускоренное два раза – следовательно восходящее движение продолжится и верхним уровнем на текущий момент может быть уровень 1350.



Индекс Доу-Джонса(DJIA 30), день:

Индекс идет в долгосрочном нисходящем тренде, но сформировалась расширяющаяся формация с потенциалом восходящего движения, главная линия нисходящего движения является среднесрочной целью - 10500. На текущий момент видим формирование бокового диапазона, после пробития верхней границы 8585 следующая цель – 9000.



Норильский Никель(GMKNO), день:

Данная бумага находится в большом боковом диапазоне (1128- 3739). На данный момент формируется восходящий треугольник с отработкой наверх, но краткосрочные сделки рискованны, потому что цена находится прямо под уровнем бокового диапазона. Ориентиры на среднесрочные покупки после пробития уровня 3750 с целью 6500



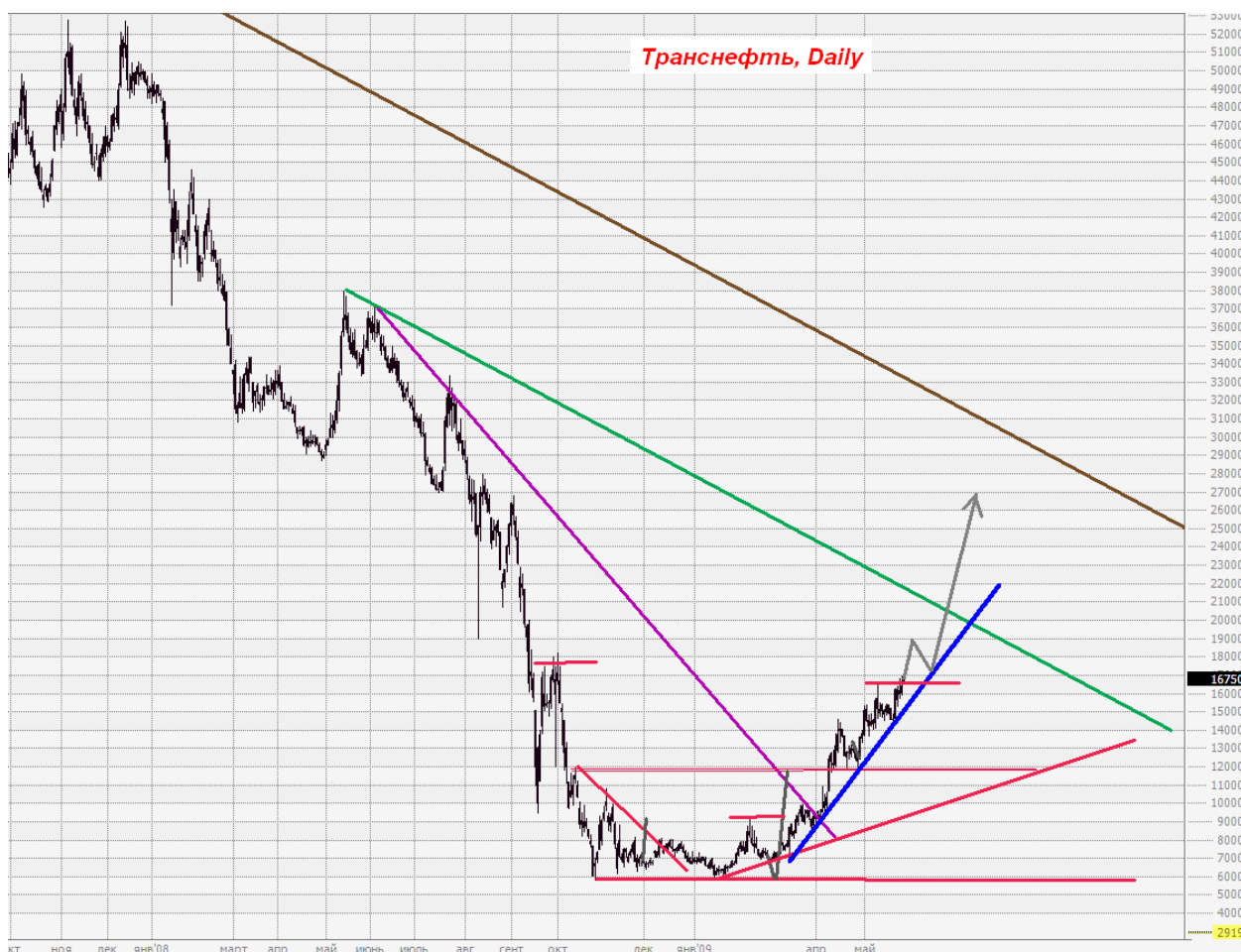
ВТБ, день:

ВТБ движется в среднесрочном нисходящем движении. На данном этапе бумага сформировала боковой коридор(0.002-0.005). Сейчас бумага формирует выпел с потенциалом восходящего движения. Ориентиры на покупку после пробития верхней границы треугольника. Среднесрочным инвесторам рекомендации на покупку по 0.005 с потенциалом – 0.008



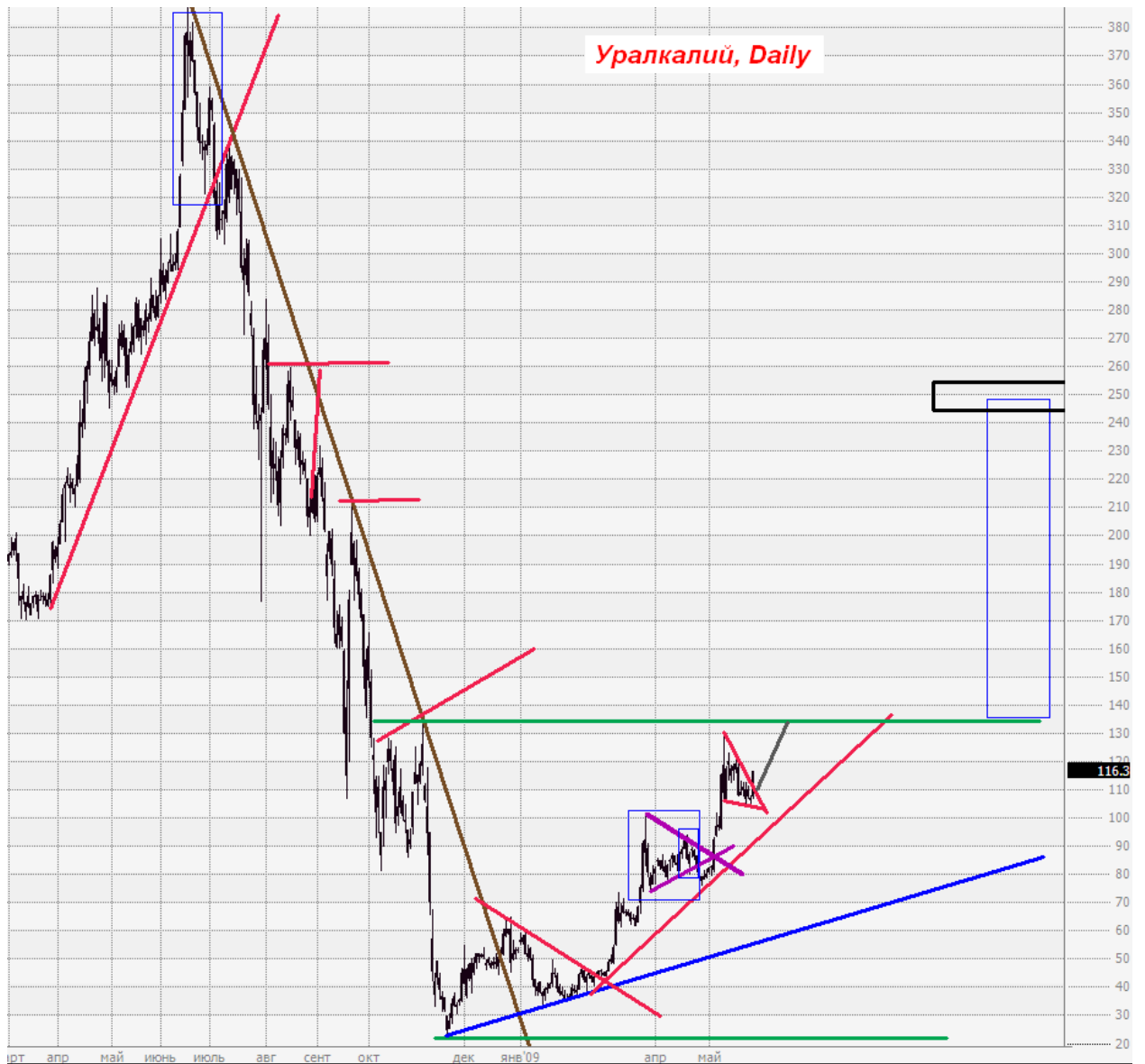
Северсталь, день:

Среднесрочное нисходящее движение по Северстали еще не завершено. На данном этапе бумага находится в боковом диапазоне (54.86- 166.63). Видим пробитие верхней границы бокового диапазона. Пока покупать рановато, желательно дождаться пробития линии тренда нисходящего движения. Ориентиры на покупку на уровне 190 с целью – 285



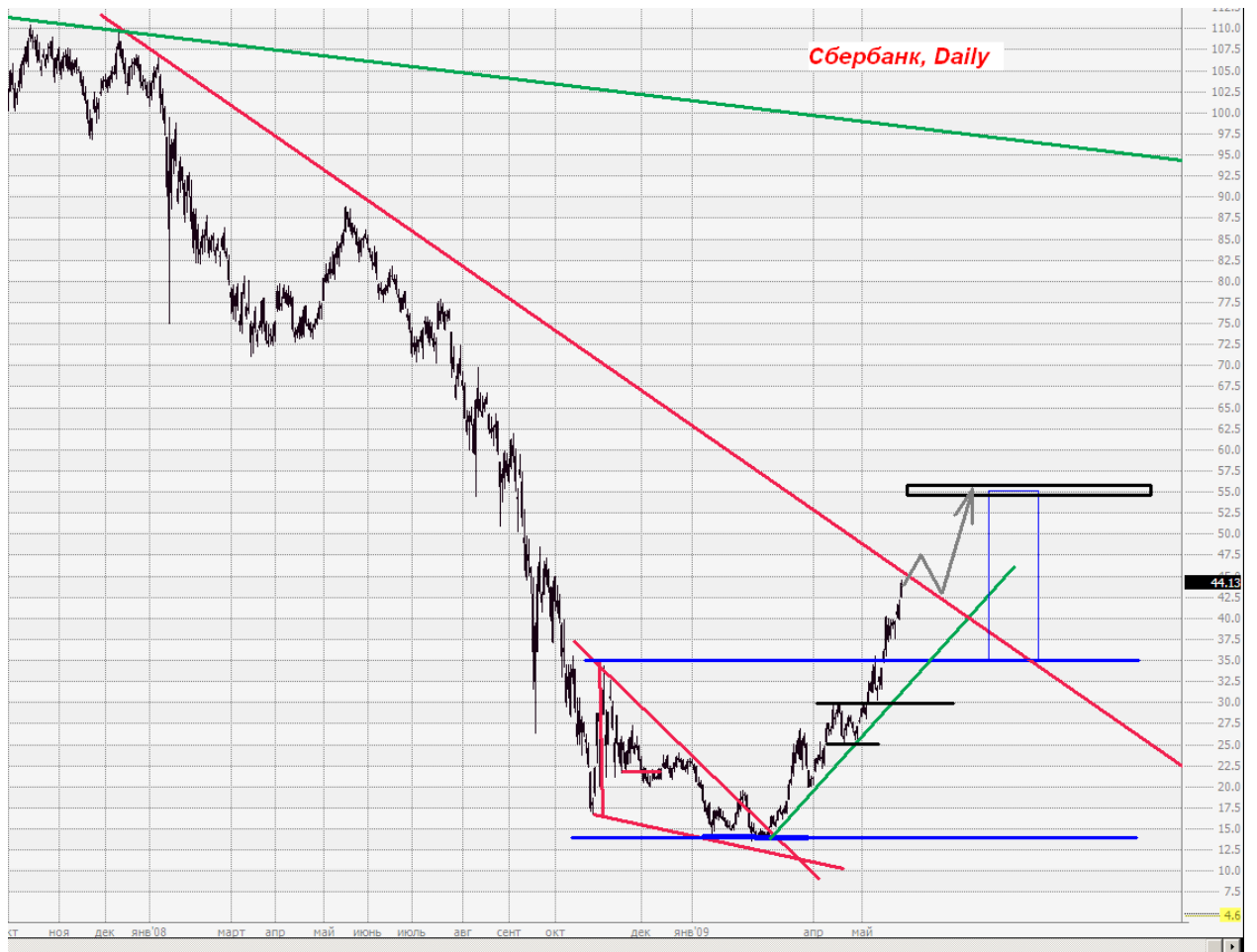
Транснефть, день:

Транснефть находится в среднесрочном нисходящем тренде, так же видим линию ускорения нисходящего движения (зеленая). Вышли из бокового диапазона. На текущий момент восходящее движение дважды ускоренное. Ожидается движение до линии ускорения нисходящего движения с последующим ее пробитием. Ориентиры на покупку, первая цель – 20000, среднесрочная - 27000.



Уралкалий, день:

Данная бумага находится в боковом диапазоне, сейчас сформировался клин с потенциалом восходящего движения. Ориентиры на среднесрочные покупки после пробития 135 с целью 260.



Сбербанк, день:

Сбербанк вышел из бокового диапазона, но находится под линией ускорения нисходящего движения, ориентиры на покупки после пробития данной линии, первичная цель – 55. Среднесрочная цель (предположительно к концу года) – 85.

Информация:

Уважаемые клиенты Ростовского филиала, статьи из серии «Итоги клубного дня» будут выходить в понедельник после каждого клубного дня